

IRS操作步驟

教學部



製作IRS步驟

- 一、製作ppt檔案
- 二、遙控器設定
- 三、執行檔案
- 四、進行投票/測驗
- 五、產出報表--RecordCollection

一、製作ppt檔案

The screenshot shows the Microsoft PowerPoint 2008 interface. The title bar reads "Microsoft PowerPoint - [satisfy.ppt]". The menu bar includes "檔案(F)", "編輯(E)", "檢視(V)", "插入(I)", "格式(O)", "工具(T)", "投影片放映(D)", "視窗(W)", "說明(H)", "SlideConfig 2008", and "PowerCam5". The toolbar contains various icons for file operations and editing. The slide navigation pane on the left shows slides 9 through 14, with slide 10 selected. The main slide area displays a poll question in blue text: "講師的授課方式清楚有效". Below the question is a list of five responses in yellow text: "1. 非常同意", "2. 同意", "3. 沒意見", "4. 不同意", and "5. 非常不同意". A green callout box points to the "SlideConfig 2008" menu item with the text: "輸入簡報內容後，選取SlideConfig 設定投影片活動模式".

Microsoft PowerPoint - [satisfy.ppt]

檔案(F) 編輯(E) 檢視(V) 插入(I) 格式(O) 工具(T) 投影片放映(D) 視窗(W) 說明(H) SlideConfig 2008 PowerCam5

新細明體 36 B I U S

大綱 投影片

9 講師的授課方式清楚有效

10 講師的授課方式清楚有效

11 講師的授課方式清楚有效

12 講師的授課方式清楚有效

13 講師的授課方式清楚有效

14 講師的授課方式清楚有效

講師的授課方式清楚有效

1. 非常同意
2. 同意
3. 沒意見
4. 不同意
5. 非常不同意

輸入簡報內容後，選取SlideConfig 設定投影片活動模式

一、製作ppt檔案 (續)



一、製作ppt檔案 (續)

Microsoft PowerPoint - [satisfy.ppt]

檔案(F) 編輯(E) 檢視(V) 插入(I) 格式(O) 工具(T) 投影片放映(D) 視窗(W) 說明(H) SlideConfig 2008 PowerCam5

新細明體 36 B I U S

大綱 投影

11 完成後，記得按存檔來儲存設定

12 請問您認為本次課程安排，哪一項最需要改進？

13 1. 會場導引指標

14 2. 活動訊息

15 3. 課程內容

16 4. 講師安排

17 5. 場地

6. 場控

7. 時間

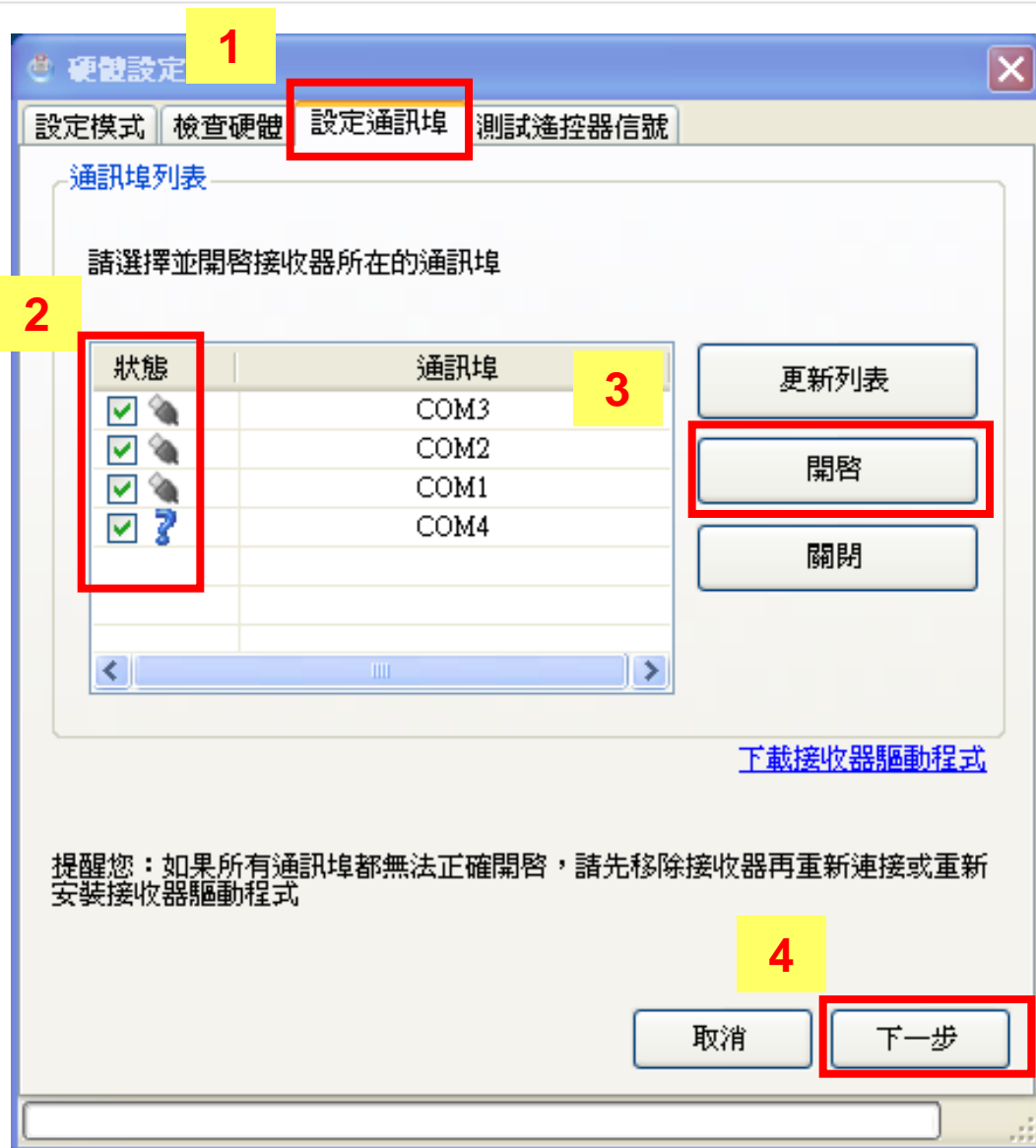
8. 無

9. 其他

二、遙控器設定



二、遙控器設定 (續)



二、遙控器設定 (續)

硬體設定

設定模式 檢查硬體 設定通訊埠 測試遙控器訊號

測試遙控器

請按遙控器任一按鈕

遙控器編號

3023FF

遙控器按鈕

2 B

如果您是第一次使用，或是接收器沒有信號，請設定接收器

設定

確定 取消

1. 按「測試遙控器訊號」。
2. 拿起「遙控機」按任一號碼測試，有顯示如圖，即設定成功。
3. 按「確定」

三、執行檔案

PowerClick 2008

2008
PowerClick

活動設定 遙控器設定 遙控器對照表 活動紀錄 說明

1 不記名模式 100

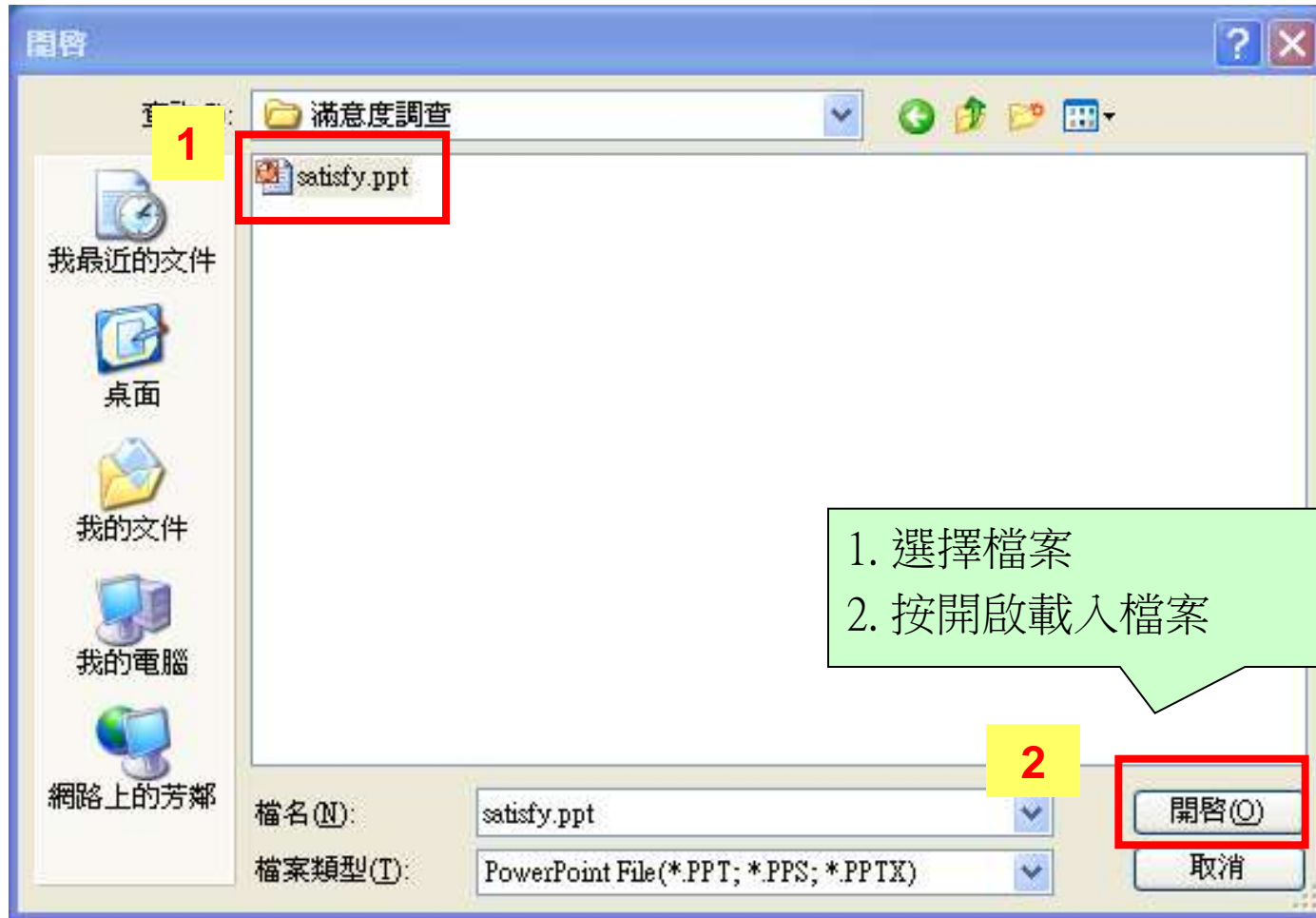
2 1. 選擇遙控器數量
2. 點選瀏覽，開啟檔案

匯入名單 | C:\Documents and Settings\10858\桌面\new160.txt
範例檔案

活動素材檔案 | C:\Documents and Settings\10858\桌面\satisfy.ppt

RUN

三、執行檔案 (續)



三、執行檔案 (續)



四、進行投票/測驗

PowerClick 2008

S11 - Q10

00:58 3

課程整體規劃合宜

1. 非常同意
2. 同意
3. 沒意見
4. 不同意
5. 非常不同意

1 2 3 4 5 6 7 8 9 10 11 12 13 14 15 16 17 18 19 20
21 22 23 24 25 26 27 28 29 30 31 32 33 34 35 36 37 38 39 40
41 42 43 44 45 46 47 48 49 50 51 52 53 54
61 62 63 64 65 66 67 68 69 70 71 72 73 74 75 76 77 78 79 80
81 82 83 84 85 86 87 88 89 90 91 92 93 94 95 96 97 98 99 100

由遙控器按下答案

AClass Learning Technology Inc. www.aiclass.com.tw

四、進行投票/測驗 (續)

The screenshot shows the PowerClick 2008 interface. At the top, there is a toolbar with various icons, including a bar chart icon highlighted with a red box. Below the toolbar, a yellow box contains the following text:

課程 按長條圖顯示結果統計

1. 非常同意
2. 同意
3. 沒意見
4. 不同意
5. 非常不同意

At the bottom of the interface, there is a grid of buttons numbered 1 to 100. A large red prohibition sign is overlaid on the grid, indicating that the buttons are disabled. The bottom of the interface features the text "Aclass Learning Technology Inc." and the website "www.aclass.com.tw".

四、進行投票/測驗 (續)

2008 PowerClick S11 - Q10 04:14 3

長條圖

呈現結果百分比
若結束畫面按下x

課程整體規劃合宜

1. 非常同意
2. 同意
3. 沒意見
4. 不同意
5. 非常不同意

1	2(67%)
2	0(0%)
3	1(33%)
4	0(0%)
5	0(0%)

總人數: 100 已作答: 3 無效作答: 0

81 82 83 84 85 86 87 88 89 90 91 92 93 94 95 96 97 98 99 100

AClass Learning Technology Inc. www.aiclass.com.tw

四、進行投票/測驗 (續)

PowerClick 2008

S11-Q10

04:14

3

下一頁

課程整體規劃合宜

1. 非常同意
2. 同意
3. 沒意見
4. 不同意
5. 非常不同意

按下一頁往下進行活動

1 2 3 4 5 6 7 8 9 10 11 12 13 14 15 16 17 18 19 20

21 22 23 24 25 26 27 28 29 30 31 32 33 34 35 36 37 38 39 40

41 42 43 44 45 46 47 48 49 50 51 52 53 54 55 56 57 58 59 60

61 62 63 64 65 66 67 68 69 70 71 72 73 74 75 76 77 78 79 80

81 82 83 84 85 86 87 88 89 90 91 92 93 94 95 96 97 98 99 100

AClass Learning Technology Inc. www.aiclass.com.tw

四、進行投票/測驗 (續)

警告

投影片已經播放完畢，
要離開活動嗎？

- 按 **5 (Enter)** 離開
- 按 **Esc** 取消

結束時滑鼠按Enter
儲存結果

ESC

1 2 19 20
21 22 39 40
41 42 43 44 45 46 47 48 49 50 51 52 53 54 55 56 57 58 59 60
61 62 63 64 65 66 67 68 69 70 71 72 73 74 75 76 77 78 79 80
81 82 83 84 85 86 87 88 89 90 91 92 93 94 95 96 97 98 99 100

Aclass Learning Technology Inc. www.aclass.com.tw

五、產出報表--RecordCollection



五、產出報表--RecordCollection (續)

RecordCollection 2008

活動紀錄資訊

活動時間: 2013/10/02 15:28:11

活動檔案: satisfy.ppt

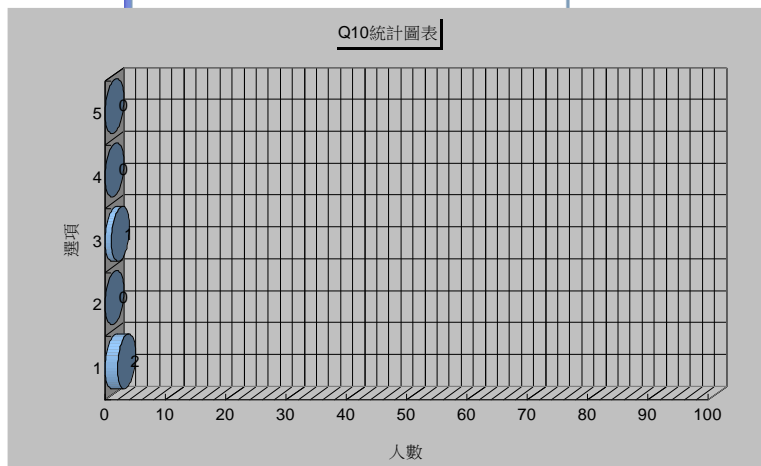
活動人數: 100

檔案名稱

- 010.jpg
- satisfy_20131002_152811.ppt
- satisfy_20131002_152811.xls

ppt檔: 總表

xls檔: 明細



題目	s2 - Q1	s3 - Q2	s4 - Q3	s5 - Q4	s6 - Q5	s7 - Q6	s8 - Q7	總分
選項數	2	2	5	7	5	5	5	
答案	0	0	0	0	0	0	0	
作答人數	0	0	0	0	0	0	0	
Member1	3	3	3	3	3	3	3	0
Member2	1	1	1	1	1	1	1	0
Member3	1	1	1	1	1	1	1	0